 <p>COEPES Querétaro Comisión Estatal para la Planeación de la Educación Superior</p>	Nombre del documento: CUESTIONARIO PARA MEDIR LA PERTINENCIA, CALIDAD Y EMPLEABILIDAD DE LA OFERTA EDUCATIVA DEL SUBSISTEMA DE EDUCACIÓN SUPERIOR.	Fecha Emisión:
---	--	----------------

Estimado egresado, te pedimos 5 minutos de tu tiempo para contestar la siguiente encuesta que tiene la finalidad de conocer tu situación académica y laboral, con el objetivo de contribuir al fortalecimiento de la calidad educativa estatal para responder a las necesidades de desarrollo en la entidad. Tus respuestas serán confidenciales.

ESTE CUESTIONARIO SOLO SE APLICA A LOS EGRESADOS ENTRE ENERO Y DICIEMBRE 2011

I.- DATOS GENERALES

1.1.- Matrícula:

1.2 Institución de procedencia

INSTRUCCIONES: Por favor marca con una "X" dentro del recuadro tu respuesta.

1.3.- Sexo: Femenino Masculino

1.4.- Edad: 1.5.- Estado civil: Soltero Casado Otro

1.6.- Nivel o Grado de estudios, especificar la Carrera:

TSU o Profesional Asociado

Licenciatura

1.7.- ¿En qué mes concluiste tus estudios?: Mes


1.8.- ¿Estás titulado? Sí No

II.- NIVEL DE SATISFACCIÓN ACADÉMICA DEL EGRESADO

2.1.- ¿Cuál es el nivel de satisfacción que tienes respecto a los siguientes aspectos de la Institución de la cual egresaste?

(1) Muy satisfecho; (2) Satisfecho; (3) Medianamente satisfecho; (4) Poco satisfecho; (5) Insatisfecho

No.	Aspectos a evaluar	1	2	3	4	5	N/A
1	Formación académica y pedagógica de los maestros						
2	Instalaciones						
3	Plan y programas de estudios						
4	Acervo bibliográfico y hemerográfico.						
5	Herramientas tecnológicas y/o software de apoyo.						
6	Prácticas, estadías y residencias profesionales						

 <p>COEPES Querétaro Comisión Estatal para la Planeación de la Educación Superior</p>	Nombre del documento: CUESTIONARIO PARA MEDIR LA PERTINENCIA, CALIDAD Y EMPLEABILIDAD DE LA OFERTA EDUCATIVA DEL SUBSISTEMA DE EDUCACIÓN SUPERIOR.	Fecha Emisión:
---	--	----------------

2.2. Elige las competencias que la carrera te aportó:

No.	Competencias	Sí	No
1	Comunicación oral y escrita		
2	Capacidad y habilidad para resolver conflictos		
3	Toma de decisiones		
4	Trabajo en equipo		
5	Capacidad para establecer relaciones profesionales		
6	Liderazgo		
7	Actitudes y valores		

III.- SITUACIÓN ACADÉMICA DE LOS EGRESADOS

3.1.- ¿Estudias actualmente?* Sí No

* Si la respuesta es "No", pasa a la pregunta 3.5, de lo contrario pasa a la pregunta 3.2

3.2.- Señala el nivel de estudios que estás cursando y el Programa.

<input type="checkbox"/>	TSU o Profesional Asociado	<input type="text"/>
<input type="checkbox"/>	Licenciatura	<input type="text"/>
<input type="checkbox"/>	Especialidad	<input type="text"/>
<input type="checkbox"/>	Maestría	<input type="text"/>
<input type="checkbox"/>	Doctorado	<input type="text"/>
<input type="checkbox"/>	Curso/Taller/Diplomado	<input type="text"/>

* No considerar Idiomas

3.3.- ¿En qué institución te encuentras estudiando?:

3.4.- ¿En qué lugar estás estudiando?

<input type="text"/>	<input type="text"/>	<input type="text"/>
----------------------	----------------------	----------------------


Ciudad

Estado

País

3.5.- Además del idioma español, ¿qué otros idiomas dominas y en qué nivel?

IDIOMA	NIVELES		
	Básico	Intermedio	Avanzado
Inglés			
Francés			
Alemán			
Italiano			
Otro, ¿Cuál?:			

 <p>COEPES Querétaro Comisión Estatal para la Planeación de la Educación Superior</p>	<p>Nombre del documento: CUESTIONARIO PARA MEDIR LA PERTINENCIA, CALIDAD Y EMPLEABILIDAD DE LA OFERTA EDUCATIVA DEL SUBSISTEMA DE EDUCACIÓN SUPERIOR.</p>	<p>Fecha Emisión:</p>
---	--	-----------------------

IV.- ASPECTOS LABORALES

4.1.- ¿Trabajas Actualmente?

Sí No ¿Por qué?

No encuentro trabajo

Falta de experiencia laboral

Situaciones personales que no me permiten trabajar

No he recibido una oferta que cubra mis expectativas profesionales y/o económicas

Me encuentro en trámite de titulación

Por el momento no me interesa

Estudio actualmente

Otro, ¿Cuál?:

Si no te encuentras laborando pero ya habías trabajado anteriormente, continúa con la encuesta, si NUNCA has laborado, concluíste la encuesta, agradecemos tu tiempo y participación.

4.2.- ¿Cuánto tiempo tardaste en encontrar tu primer empleo, después de egresar?

Ya estaba trabajando mientras estudiaba.

Menos de un mes.

Uno a tres meses.

Cuatro a seis meses.

Siete a nueve meses.

Diez a doce meses.

4.2.1.- ¿Tu primer empleo estaba relacionado con los estudios que cursaste?

Muy Relacionado Poco relacionado Ninguna relación

4.3.- ¿Qué relación existe entre los estudios que cursaste con la actividad que actualmente desempeñas?

Muy Relacionado Poco relacionado Ninguna relación

4.4.- ¿Por qué medio obtuviste tu trabajo actual?

Por las prácticas, estadía o residencia profesional

Por la bolsa de trabajo de la Institución de egreso

Creación de negocio propio

Relaciones con empleos anteriores

Integración a un negocio familiar

Agencias de empleo

Periódico

Amigos o familiares

Internet


Ferias de empleo

Otro, ¿Cuál?

4.5.- ¿Cuál es el puesto que ocupas actualmente en la empresa donde trabajas? Se tendría que capacitar a la persona que lo va a aplicar vía telefónica.

Alta Dirección: (Director: divisional general o de área, Gerente general o corporativo).

Mando Medio: (Gerente: de área o de sección, Superintendente, Jefe de área, Supervisor de línea, Encargado/ Coordinador/Líder de proyecto).

 <p>COEPES Querétaro</p> <p>Comisión Estatal para la Planeación de la Educación Superior</p>	<p>Nombre del documento: CUESTIONARIO PARA MEDIR LA PERTINENCIA, CALIDAD Y EMPLEABILIDAD DE LA OFERTA EDUCATIVA DEL SUBSISTEMA DE EDUCACIÓN SUPERIOR.</p>	<p>Fecha Emisión:</p>
--	--	-----------------------

- Operativo altamente especializado:** (Profesional especializado, capacitador, profesor, Técnico profesional especializado).
- Operativo especializado:** Técnico o auxiliar administrativo, operarios o auxiliares especializados, auxiliar general.
- Profesionista independiente o dueño**
- Otro, ¿Cuál?:**

4.6.- El régimen jurídico de la empresa / Institución en que trabajas es:

- Público Privado Instituciones no lucrativas

4.7.- Marca el sector económico al que pertenece la empresa u organización en la que trabajas.

- | | |
|--|--|
| <input type="checkbox"/> Agropecuario | <input type="checkbox"/> Gobierno |
| <input type="checkbox"/> Comercio | <input type="checkbox"/> Servicios Personales |
| <input type="checkbox"/> Construcción | <input type="checkbox"/> Servicios Profesionales |
| <input type="checkbox"/> Educación y Salud | <input type="checkbox"/> Transformación |
| <input type="checkbox"/> Extractivas | <input type="checkbox"/> Transporte |
| <input type="checkbox"/> Turismo | |

4.8.- ¿Cuál es tu salario mensual neto* que percibes en tu trabajo actual?

- | | | |
|---|---|--|
| <input type="checkbox"/> De \$4,000 a \$6000 | <input type="checkbox"/> De \$12,001 a \$16,000 | <input type="checkbox"/> Mayor de \$28,001 |
| <input type="checkbox"/> De \$6,001 a \$8,000 | <input type="checkbox"/> De \$16,001 a \$20,000 | |
| <input type="checkbox"/> De \$8001 a \$10000 | <input type="checkbox"/> De \$20,001 a \$24,000 | |
| <input type="checkbox"/> De \$10,001 a \$12,000 | <input type="checkbox"/> De \$24,001 a \$28,000 | |

* Sueldo neto: Cantidad que recibes cada mes.

FIN DE LA ENCUESTA. AGRADECEMOS TU TIEMPO Y PARTICIPACIÓN.